

Distributeurs de cafés Coffee Grinder with Hopper, 1,4 kg, black

REPÈRE # _____

MODELE # _____

NOM # _____

SIS # _____

AIA # _____



600659 (E875B)

Moulin à café 1,4kg, couleur
noir et inox

Description courte

Repère No. _____

Moulin à café de couleur noire et finition inox (devant et tiroir). Capacité: 1,4kg. Compact et rapide. Moteur puissant. Boutons marche/arrêt séparés.

Caractéristiques principales

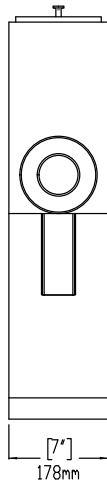
- Instructions faciles à suivre.
- Temps de broyage rapide.
- La trémie à forte pente favorise un écoulement de grains sans blocage.
- Idéal pour toutes les applications en libre-service, y compris les épicereries et les magasins spécialisés.
- Mouture type café turc
- Types de mouture: turc, espresso, fin, goutte à goutte automatique, goutte à goutte, percolateur, grossier.
- Comment utiliser:-1. Tourner le sélecteur sur le réglage de mouture souhaité.-2. Remplir la trémie avec le type et la quantité désirés de café en grains. Fermer la couverture.-3. Placer le sac sous le bec.-4. Appuyer sur le bouton de démar

Construction

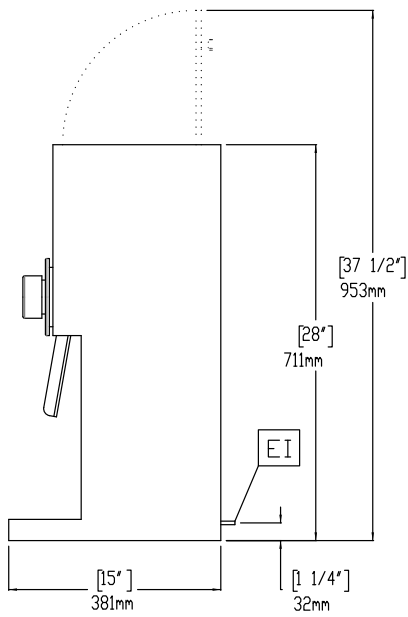
- Moteur puissant avec disjoncteur.
- Séparer les boutons marche / arrêt.
- Loupes de précision.
- Vide-poche en acier inoxydable avec tiroir coulissant.
- Panneau avant en acier inoxydable.
- Design compact - largeur 18cm.

APPROBATION: _____

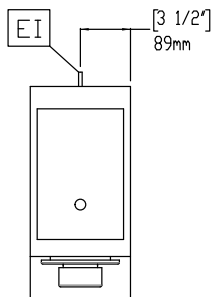
Avant



Côté



Dessus



Électrique

Voltage :	220-240 V/1N ph/50/60 Hz
Puissance de raccordement	1.8 kW

Informations générales

Poids net :	20 kg
Poids brut :	25.7 kg
Hauteur brute :	813 mm
Largeur brute :	273 mm
Profondeur brute :	495 mm
Volume brut :	0.11 m ³